Verbunddecke ü. Ebene ±0 ; Verlegeplan Schalungsträger

M.1:50 / OK= +3,88m; UK= +3,68m

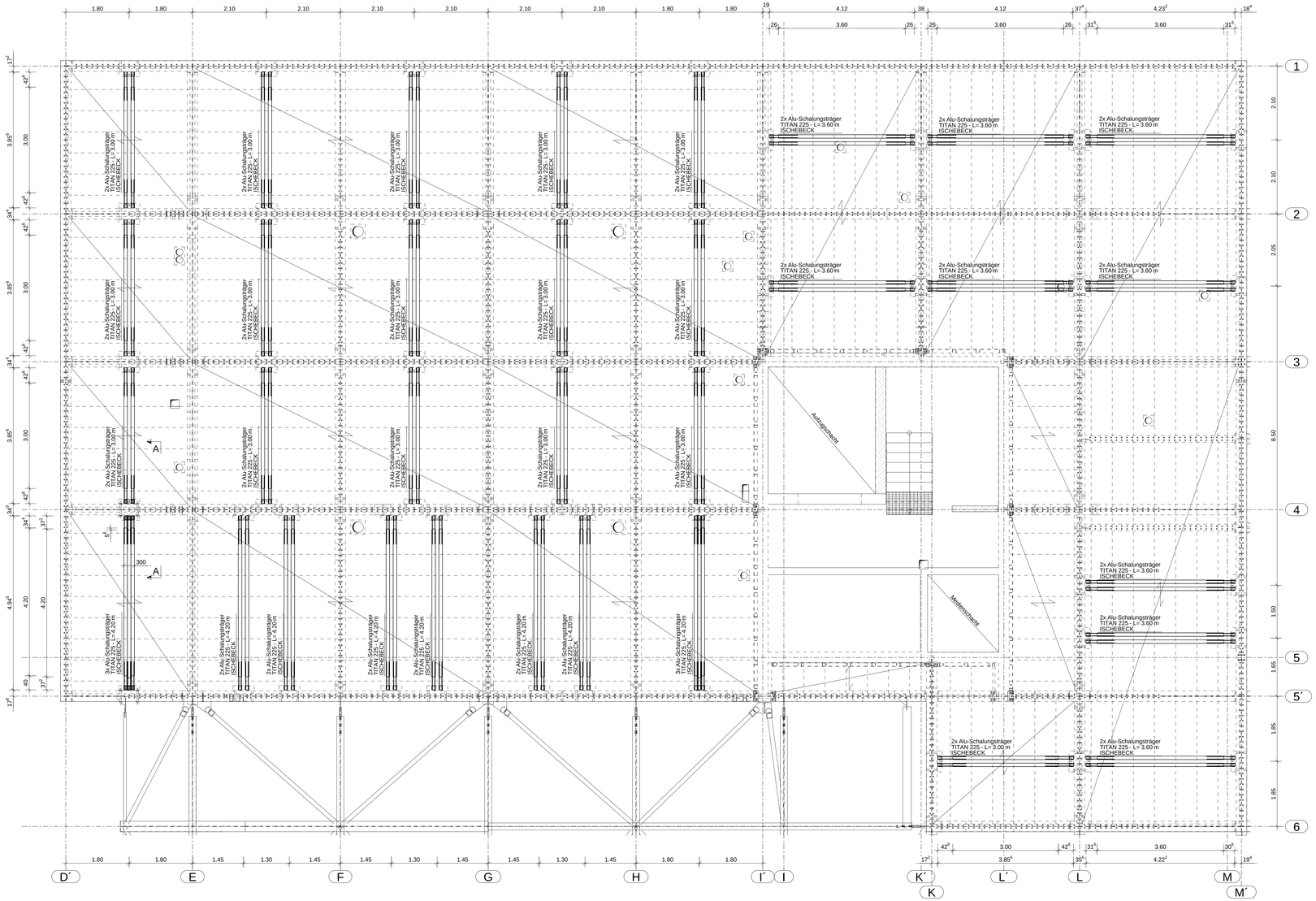

A - A

M.1:10

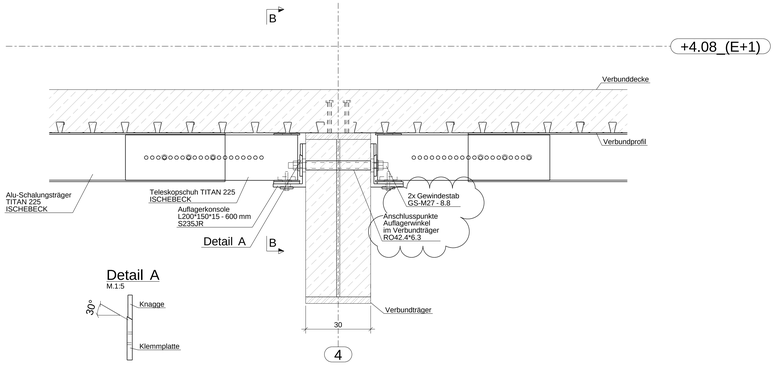

Detail A

M.1:5

Bemerkungen:
- Alle Maße sind Rohbaumaße.

OK FFB Ebene 0 BT 1 = ±0.00 = 460.63 DHHN 2016
Alle Höhen in Bezugssystem DHHN 2016

C - C

Ansicht von unten

M.1:10

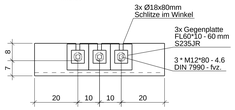

B - B

Ansicht von vorn

M.1:10

Bei 2x Alu-Schalungsträger entfällt der mittlere Teleskopschuh TITAN 225.

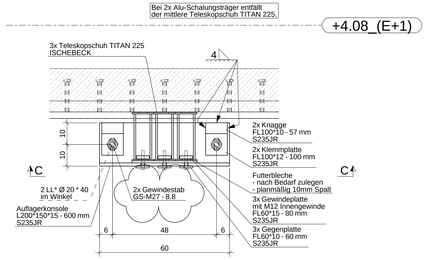

Alu-Schalungsträger TITAN 225:
- Die Schalungsträger dienen der Montageunterstützung und dürfen frühsten 28 Tage nach Beontage der Verbunddecke entfernt werden.
- 2 Teleskopschuh TITAN 225 je Schalungsträger.
- Teleskopschuh sind mit jeweils 3x Schrauben M16x100 DIN601 am Schalungsträger zu besfestigen.
- Befestigung Teleskopschuh auf Auflagerkonsole siehe Schnitt A-A.
- Bei 3x Schalungsträger nebeneinander sind diese, um ca. 5,6cm in Trägerlängsrichtung, versetzt anzuordnen.
- Herstellervorgaben sind zu beachten.

Index:	Datum:	Änderung:
A	29.06.2026	Anpassung an Statik-Nachtrag 5
-	08.06.2026	zur Prüfung

Planname:
TU_-_010_LRZ_LP5.0_TWP_XX_BT-12_±0_SPL_15052_A_P

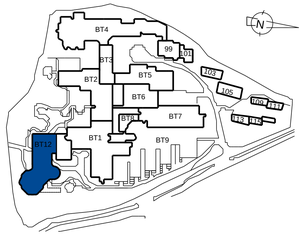

Bauvorhaben:
Neubau Luftrettungszentrum

Projektnummer:
TÜ_-_010

Bauherr/Eigentümer:
BG Kliniken Ludwigshafen und Tübingen gGmbH
Standort Tübingen
Schnarrenbergstraße 95
72076 Tübingen

Planverfasser:
SIGMA PLAN
INTERDISZIPLINÄRE BAUPLANUNG WEIMAR GMBH
AM KIRSCHBERG 33 99423 WEIMAR TEL. 03643/8600 FAX. 03643/8608 66
MAIL info@sigmaplan-weimar.de INTERNET www.sigmaplan.de

Fachplaner / ausführende Firma:
Ingenieurbüro Egerland
Gottmadingen eK
Tel. 07737 / 8299-0 Fax 07737 / 8299-21
info@ib-egerland.de www.ib-egerland.de

Ingenieurbüro EGERLAND Tragwerks- und Gebäudeplanung

Planinhalt:	Plannummer:	Datum:
Verlegeplan Schalungsträger Ebene ±0	15052	08.06.2026
Gewerk: Tragwerksplanung	Leistungsphase / Planungsphase: LP5.0 Ausführungsplanung	think project! QR-Code
Blattgröße: A1+ (1189x594)	Maßstab: 1:5; 1:10	Index: A / Status: P